



ES-02 TRUE WIRELESS
Στερεοφωνικά ακουστικά με τεχνολογία Bluetooth

Περιεχόμενα

Προδιαγραφές προϊόντος Εξαρτήματα1
Επισκόπηση ES-022
Φόρτιση3
Ξεκινώντας4
Σύζευξη με κινητό τηλέφωνο5
Χρήση των ακουστικών6-7
Προφυλάξεις ασφαλείας Συντήρηση8
Δήλωση συμμόρφωσης9

Προδιαγραφές προϊόντος

Προδιαγραφή Bluetooth:	V5.3
Υποστηριζόμενα προφίλ Bluetooth:	HFP, HSP, A2DP, AVRCP
Απόσταση λειτουργίας:	10μ χωρίς εμπόδια
Χρόνος φόρτισης*:	Περίπου 2-2,5 ώρες
Χρόνος ομιλίας*:	Έως 4,5 ώρες
Ώρα μουσικής*:	Έως 4,5 ώρες
Τύπος και χωρητικότητα μπαταρίας:	Επαναφορτιζόμενο λι-πολυμερές Θήκη 300mAh- Ακουστικό 30mAh-
Διάσταση:	Θήκη- 45.3 (L) x 25 (W) x 45.1 (H) mm Ακουστικό- 16.4 (L) x 16.7 (W) x 32 (H)mm Θήκη- 30g
Βάρος:	Ακουστικά- 5.8g / 2τμχ

*Ενδέχεται να διαφέρει ανάλογα με τη ρύθμιση του κινητού τηλεφώνου και τον πάροχο

Στοιχεία

Ευχαριστούμε που επιλέξατε τα ακουστικά iXchange ES-02 TWS, ελπίζουμε να τα απολαύσετε!

Μέσα στη συσκευασία, θα πρέπει να βρείτε:

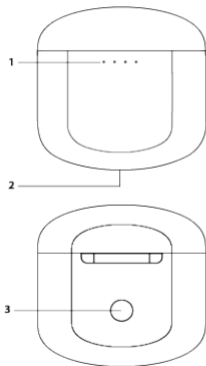
1 Θήκη φόρτισης

2 Ακουστικά

1 καλώδιο USB Type C

1 Εγχειρίδιο χρήστη

ES-02 Επισκόπηση

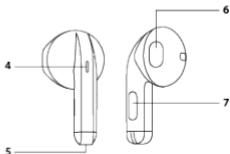


Θήκη φόρτισης

1. Ενδειξη φόρτισης
2. Θύρα φόρτισης USB Type C
3. Κουμπί ελέγχου χωρητικότητας

Ακουστικό

4. Συντονισμός/εξαερισμός
5. Σημείο επαφής φόρτισης
6. Ομιλητής
7. MFB με έλεγχο αφής



Φόρτιση της θήκης

Συνδέστε το φορτιστή στην πηγή τροφοδοσίας και συνδέστε το άλλο άκρο στην υποδοχή φόρτισης USB τύπου C της θήκης φόρτισης για να φορτίσετε πλήρως την μπαταρία.

Κατάσταση	Ένδειξη κατάστασης
1. Φόρτιση	Ανάψτε ένα προς ένα
2. Πλήρως φορτισμένο	Σβηστό φως
3. Χαμηλή μπαταρία	1η λυχνία αναβοσβήνει όταν πατάτε το κουμπί ελέγχου χωρητικότητας
4. Εξαντλήθηκε η μπαταρία	Δεν ανάβει η λυχνία όταν πατάτε το κουμπί ελέγχου χωρητικότητας

Φόρτιση των ακουστικών

Ανοίξτε τη θήκη, τοποθετήστε τα ακουστικά (L και R) στην αντίστοιχη θέση και κλείστε καλά τη θήκη φόρτισης για φόρτιση

Κατάσταση	Ένδειξη κατάστασης
1. Φόρτιση των ακουστικών	1ο και 4ο φλας φωτός
2. Πλήρως φορτισμένα ακουστικά	Φώς σβηστό

ΞΕΚΙΝΩΝΤΑΣ

Ενεργοποίηση:

Ανοίξτε τη θήκη, τα ακουστικά θα ανάψουν αυτόματα, η 1η και η 4η λυχνία θα αναβοσβήσουν μία φορά όταν επιλέξετε το ακουστικό.

Απενεργοποίηση:

Βάλτε πίσω και κλείστε τη θήκη, τα ακουστικά θα σβήσουν αυτόματα, η 1η και η 4η λυχνία θα αναβοσβήσουν μία φορά

Σύζευξη με τηλέφωνο mobile (για 1η χρήση)

1. Ενεργοποιήστε τη λειτουργία Bluetooth στο τηλέφωνο
2. Τοποθετήστε τη θήκη και το τηλέφωνο εκεί που είναι ορατά, σε απόσταση βραχίονα το ένα από το άλλο και βεβαιωθείτε ότι τα ακουστικά είναι μέσα στη θήκη.
3. Ανοίξτε τη θήκη, τα ακουστικά θα ενεργοποιηθούν και θα εισέλθουν αυτόματα στη λειτουργία σύζευξης.
5. Αναζητήστε τα ακουστικά, επιλέξτε "ES-02".
6. Όταν ολοκληρωθεί η σύζευξη, το ακουστικό θα έχει τόνο "Do" μία φορά.

Χρήση των ακουστικών

Λειτουργία	Κουμπί	Ήχος (Ηχείο)
Εισερχόμενη κλήση	-	Ήχος κλήσης (Η μουσική θα σταματήσει)
Απάντηση κλήσης (Κατάσταση αναμονής ή λειτουργία αναπαραγωγής μουσικής)	Πατήστε το MFB στο ακουστικό L/R μία φορά	Τόνος "Da" μία φορά
Απόρριψη κλήσης	Πατήστε παρατεταμένα το MFB στο ακουστικό L/R κατά την εισερχόμενη κλήση	Τόνος "Da" μία φορά
Τερματισμός κλήσης	Πατήστε το MFB στο ακουστικό L/R μία φορά κατά τη διάρκεια της κλήσης	Τόνος "Da" μία φορά
Φωνητική κλήση	Τριπλό κλικ στο κουμπί MFB στα ακουστικά L / R	Ο τόνος "Da Da Da" μία φορά
Αφού ακούσετε ένα σύντομο μπιπ, πείτε την ετικέτα φωνής αφού πρώτα έχετε κάνει την εγγραφή ετικέτας φωνής στο τηλέφωνό σας.		
Εκτός εμβέλειας ειδοποίηση	-	Τόνος "Da Da" μία φορά
Τα ακουστικά θα επανασυνδεθούν αυτόματα μέσα σε 3 λεπτά, διαφορετικά θα απενεργοποιηθούν		

Χρησιμοποιώντας το ακουστικό

Λειτουργία	Κουμπί	Ήχος (ηχείο)
Παύση μουσικής	Πατήστε το MFB στο ακουστικό L/R μία φορά κατά την αναπαραγωγή μουσικής	Τόνος "Da" μία φορά
επαναφορά μουσικής μετά την παύση	Πατήστε το MFB στο ακουστικό L/R μία φορά κατά τη διάρκεια παύσης μουσικής	Τόνος "Da" μία φορά
Επανάληψη τραγουδιού	Πατήστε το MFB στο ακουστικό L και R δύο φορές	Τόνος "Da Da" κάποτε
Επόμενο τραγούδι	Πιέστε το MFB στο δεξί ακουστικό τρεις φορές κατά την αναπαραγωγή μουσικής	Τόνος "Da Da" κάποτε
Προηγούμενο τραγούδι	Πιέστε το MFB στο αριστερό ακουστικό τρεις φορές κατά την αναπαραγωγή μουσικής	Τόνος "Da Da" κάποτε
Ρύθμιση έντασης +	Πατήστε παρατεταμένα το MFB στο αριστερό ακουστικό	Τόνος "Da" μία φορά
Ρύθμιση έντασης-	Πατήστε παρατεταμένα το MFB στο δεξί ακουστικό	Τόνος "Da" μία φορά

Προφυλάξεις ασφαλείας

1. Εάν πρέπει να χρησιμοποιήσετε τα ακουστικά κατά την οδήγηση, βεβαιωθείτε ότι η προσοχή σας είναι πλήρως εστιασμένη σχετικά με την ασφάλεια οδήγησης. Να είστε υπεύθυνος οδηγός και να συμμορφώνεστε με τους τοπικούς νόμους.
2. Τοποθετήστε σε μια απρόσιτη περιοχή απο τα παιδιά, μην τους επιτρέπετε ποτέ να παίζουν με τα ακουστικά και τη θήκη, μικρά μέρη αποτελούν κίνδυνο πνιγμού.
3. Υπακούστε σε όλους τους καθορισμένους χώρους, όπως νοσοκομεία, ηλεκτρονικά περιοριστικούς χώρους και επικίνδυνα περιβάλλοντα όταν απαιτεί απενεργοποίηση ηλεκτρικής συσκευής.
4. Απενεργοποιήστε τα ακουστικά σας πριν από την επιβίβαση σε αεροσκάφος. Μην το χρησιμοποιείτε για όσο σας ζητά η αεροσυνοδός.
5. Ποτέ μην τοποθετείτε ή αποθηκεύετε τα ακουστικά σας πάνω από οποιαδήποτε περιοχή ανάπτυξης αερόσακων, καθώς θα μπορούσε να προκληθεί σοβαρός τραυματισμός κατά την ανάπτυξη.
6. Μην επιχειρήσετε να αποσυναρμολογήσετε τα ακουστικά, καθώς δεν περιέχει εξαρτήματα που μπορούν να επισκευαστούν.
7. Τα ακουστικά κατασκευάζονται με μπαταρία στο εσωτερικό και πρέπει να τα απορρίψετε σύμφωνα με τους τοπικούς κανονισμούς, όχι ως οικιακό απόβλητο.

Συντήρηση

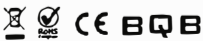
1. Εξετάστε το ενδεχόμενο να τοποθετήσετε ξανά τη θήκη και να την κλείσετε πριν την τοποθετήσετε στην τσέπη ή την τσάντα σας. Εάν το MFB ωθηθεί κατά λάθος, το τηλέφωνό σας μπορεί να πραγματοποιήσει μια ακούσια κλήση.
2. Μην εκθέτετε τα ακουστικά σε υγρό ή υγρασία, καθώς δεν είναι αδιάβροχα.
3. Μην χρησιμοποιείτε ελαιαντικούς διαλύτες καθαρισμού για να καθαρίσετε τα ακουστικά.
4. Μην εκθέτετε τα ακουστικά σε περιβάλλον εξαιρετικά υψηλής ή χαμηλής θερμοκρασίας.
5. Μην εκθέτετε τα ακουστικά σε επαφή με αιχμηρά αντικείμενα, καθώς αυτό θα προκαλέσει γρατσουνιές και ζημιές.
6. Μην κολλάτε τίποτα μέσα στη θήκη, καθώς αυτό μπορεί να προκαλέσει ζημιά στα εσωτερικά εξαρτήματα.
7. Μην επιχειρήσετε να αντικαταστήσετε την μπαταρία της θήκης. Είναι ενσωματωμένο και δεν είναι αφαιρούμενο.

Δήλωση συμμόρφωσης

Εμείς, η iXchange, δηλώνουμε ότι το ακόλουθο προϊόν:

Αριθμός Μοντέλου: ES-02

συμμορφώνεται με τις ακόλουθες βασικές απαιτήσεις της οδηγίας 1999/5/EK του Συμβουλίου (αναφερόμενη ως οδηγία R&TTE): άρθρο 3.1α, 3.1β και 3.2 και το προϊόν κατασκευάζεται σύμφωνα με το άρθρο 11 της οδηγίας.



Made in China