UA-51Pro
LCD RETRACTABLE BLUETOOTH HEADSET

ΕΠΕΞΗΓΗΣΗ

1. Κουμπί Πολλαπλών Χρήσεων
2. Κουμπί επαναφοράς καλωδίου
3. Θύρα Φόρτισης Micro USB
4. LCD Οθόνη
5. Ηχείο
6. Ενδεικτική Λυχνία
7. Αύξηση Ένστασης Ήχου
8. Μείωση Ένστασης Ήχου
9. Συνδετήρας

Σας ευχαριστούμε που επιλέξατε τον προϊόν iXchange.
Το UA-51 Pro μπορεί να χρησιμοποιηθεί με τις περισσότερες συσκευές Bluetooth οι οποίες είναι διαθέσιμες αυτή την στιγμή στην αγορά.
Παρακαλούμε διαβάστε τις παρακάτω χρήσιμες πληροφορίες.

ΤΕΧΝΙΚΑ ΧΑΡΑΚΤΗΡΙΣΤΙΚΑ
Bluetooth®: v5.1 with BLE
Υποστηριζόμενα Προφίλ: HSP,HFP, A2DP-AVRCP
Απόσταση Λειτουργίας: 10 μέτρα
Θερμοκρασία λειτουργίας: 0-50 βαθμούς κελσίου
Χρόνος φόρτιση: 1,5 ώρες
Χρόνος Ομιλίας: έως 11 ώρες
Χρόνος Αναπαραγωγής Μουσικής: έως 13 ώρες
Κατάσταση Αναμονής: περίπου 500 ώρες
Χωρητικότητα Μπαταρίας: 110mAh

ΠΕΡΙΕΧΟΜΕΝΑ ΣΥΣΚΕΥΑΣΙΑΣ
1. Ακουστικά
2. Καλώδιο Φόρτισης Micro USB
3. Εγχειρίδιο Χρήσης
4. L/R σιλικόνη

ΜΗΧΑΝΙΣΜΟΣ ΕΠΑΝΑΦΟΡΑΣ
Το καλώδιο ακουστικού μπορεί να επεκταθεί τραβώντας απαλά το καλώδιο. Το καλώδιο μπορεί να μαζευτεί πατώντας το κουμπί επαναφοράς.

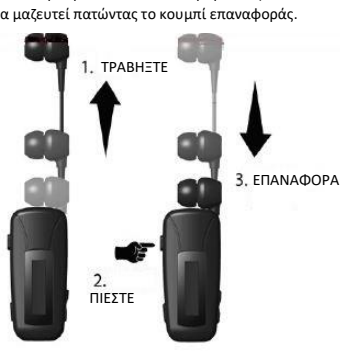

ΦΟΡΕΣΤΕ ΤΗΝ ΣΥΣΚΕΥΗ
Η συσκευή έχει σχεδιαστεί για να μπορείτε να την κρεμάσετε στα ρούχα σας ή όπου εσείς θέλετε.

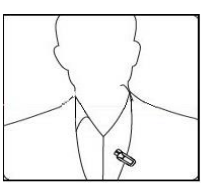

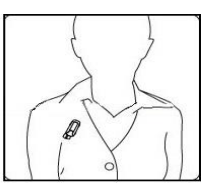

ΟΘΟΝΗ LCD
Η οθόνη LCD υποστηρίζει:
1. Το ποσοστό της μπαταρίας εμφανίζεται στην αρχική οθόνη.
2. Πιέστε παρατεταμένα το κουμπί πολλαπλών χρήσεων και το πλήκτρο μείωση της έντασης για να δείτε την έκδοση του Firmware.
3. Το όνομα του καλούντος και ο αριθμός τηλεφώνου στην εισερχόμενη κλήση. (Εάν είναι συνδεδεμένα 2 τηλέφωνα, θα εμφανιστούν τα στοιχεία του καλούντος από το 1° συνδεδεμένο τηλέφωνο και από το 2°.)
4. Αναπάντητη κλήση και τηλεφωνικός αριθμός.
5. Λεπτομέρειες και στίχοι τραγουδιού (Με βάση τη ρύθμιση του προγράμματος αναπαραγωγής μουσικής.)
6. Ένδειξη κατάστασης φόρτισης και κατάστασης σύζευξης.

ΕΦΑΡΜΟΓΗ IXCHANGE UP

Μπορείτε να κατεβάσετε την εφαρμογή iXchange UPP από το PLAYSTORE και το APPLE STORE για να μπορέσετε να χρησιμοποιήσετε τις παρακάτω λειτουργίες:

1. Αυτόματη σύνδεση Bluetooth (Δείτε τα παρακάτω βήματα)
2. Ρύθμιση ειδοποίησης για απώλεια εισερχόμενων κλήσεων και συσκευών.
Ενεργοποίηση ή Απενεργοποίηση δόνησης.
3. Λειτουργία Εύρεσης Τηλεφώνου.
Ενεργοποιήστε την λειτουργία πατώντας το πλήκτρο αύξησης της έντασης «+» και το πλήκτρο μείωσης της έντασης «-» μια φορά και θα ακουστεί ένας ήχος ή δόνηση από το τηλέφωνο (ανάλογα με τις ρυθμίσεις του κάθε χρήστη.)
4. Λειτουργία Εύρεσης Ακουστικού
Μέσα από την εφαρμογή πατήστε πάνω στην επιλογή «Πατήστε για Εύρεση και το ακουστικό θα αρχίσει να δονείται.

ΠΡΟΚΑΤΑΡΚΤΙΚΕΣ ΛΕΙΤΟΥΡΓΙΕΣ
Τοποθετήστε το καλώδιο στην πηγή τροφοδοσίας και συνδέστε το άλλο άκρο στην υποδοχή φόρτισης της συσκευής MicroUSB για να φορτίσετε πλήρως την μπαταρία. Χρησιμοποιήστε το παρεχόμενο καλώδιο MicroUSB.

Κατάσταση	Ένδειξη LED και ήχου	Οθόνη
Φόρτιση	Κόκκινο φως αναμμένο	Λογότυπο φόρτισης
Πλήρως φορτισμένο	Σβηστό	--
Χαμηλή Μπαταρία	Η λυχνία αναβοσβήνει με κόκκινο φως κάθε 2 δεύτερα και ακούγεται ένας σύντομος ήχος κάθε 20 δεύτερα	--
Αποφορτισμένο	Σβηστό	--

Στην περίπτωση που η συσκευή δεν χρησιμοποιήστε για μεγάλο χρονικό διάστημα και για να παρατείνετε τη διάρκεια ζωής της μπαταρίας, επαναφορτίζετε την μπαταρία κάθε 3 μήνες. Η ένδειξη φόρτισης θα καθυστερήσει σε λίγα δευτερόλεπτα εάν το ακουστικό δεν έχει χρησιμοποιηθεί για μεγάλο χρονικό διάστημα.

ΣΥΝΔΕΣΗ ΤΗΣ ΣΥΣΚΕΥΗΣ ΜΕΣΩ ΤΗΣ ΕΦΑΡΜΟΓΗΣ (iXchange UP APP)
Κατεβάστε και εγκαταστήστε την εφαρμογή
Για συσκευές iOS
1. Για να ενεργοποιήσετε την κατάσταση σύζευξης θα πρέπει να πατήσετε παρατεταμένα το πλήκτρο πολλαπλών χρήσεων έως ότου η λυχνία να αρχίσει να αναβοσβήνει με μπλε και κόκκινο χρώμα εναλλάξ και στην οθόνη να αναγράφεται η κατάσταση «Pairing»
2. Κάντε αναζήτηση και επιλέξτε από το κινητό σας τηλέφωνο την συσκευή « UA-51 WF-V» για να ολοκληρωθεί η σύζευξη.
3. Εκκινήστε την εφαρμογή, αναζητήστε και επιλέξτε "UA-51WF-V" και αποδεχτείτε το "Αίτημα του Bluetooth στην άδεια ανάγνωσης του τηλεφωνικού καταλόγου" για να ολοκληρώσετε τη σύζευξη.
4. Απολαύστε τις λειτουργίες της εφαρμογής.

Για συσκευές Android
1. Για να ενεργοποιήσετε τη λειτουργία σύζευξης, πατήστε και κρατήστε πατημένο το κουμπί πολλαπλών χρήσεων έως ότου η λυχνία LED αναβοσβήνει μπλε και κόκκινο εναλλάξ και εμφανίζεται η ένδειξη "Pairing" στην οθόνη LCD.
2. Αναζητήστε και επιλέξτε "UA-51WF-V" για να ολοκληρώσετε τη σύζευξη.
3. Εκκινήστε την εφαρμογή και απολαύστε τη λειτουργία.

ΣΥΝΔΕΣΗ ΤΗΣ ΣΥΣΚΕΥΗΣ ΜΕ ΚΙΝΗΤΟ ΤΗΛΕΦΩΝΟ (ΧΕΡΟΚΙΝΗΤΗ ΜΕΘΟΔΟΣ)
1. Ενεργοποιήστε τη λειτουργία Bluetooth® στο κινητό τηλέφωνο.
2. Τοποθετήστε τη συσκευή και το κινητό τηλέφωνο όπου είναι ορατά, σε απόσταση μεταξύ τους.
3. Βεβαιωθείτε ότι η συσκευή είναι απενεργοποιημένη.
4. Για να ενεργοποιήσετε τη λειτουργία σύζευξης, πατήστε και κρατήστε πατημένο το κουμπί πολλαπλών χρήσεων έως ότου η λυχνία LED αναβοσβήνει μπλε και κόκκινο εναλλάξ και η ένδειξη "Pairing" εμφανίζεται στην οθόνη LCD.
5. Αναζητήστε την συσκευή και επιλέξτε το "UA-51WF-V" αφού εντοπιστεί. Κατά τη σύζευξη, το κινητό τηλέφωνο θα ζητήσει άδεια για τον τηλεφωνικό κατάλογο, ο χρήστης πρέπει να εγκρίνει για να δείξει το όνομα του καλούντος, διαφορετικά, η οθόνη LCD δεν θα εμφανιστεί.
6. Όταν ολοκληρωθεί η αντιστοίχιση, η λυχνία LED θα αναβοσβήνει μπλε, τα "Paired" και "Connected" εμφανίζονται στην οθόνη LCD.

ΣΥΝΔΕΣΗ ΤΗΣ ΣΥΣΚΕΥΗΣ ΜΕ ΔΕΥΤΕΡΟ ΚΙΝΗΤΟ ΤΗΛΕΦΩΝΟ (ΠΟΛΛΑΠΛΗ ΛΕΙΤΟΥΡΓΙΑ)
1. Συνδέστε τη συσκευή με το πρώτο τηλέφωνο. (ακολουθήστε το βήμα "Σύζευξη της συσκευής με κινητό τηλέφωνο")
2. Απενεργοποιήστε τη συσκευή και τη λειτουργία Bluetooth του πρώτου τηλεφώνου.

3. Συνδέστε τη συσκευή με το δεύτερο τηλέφωνο. (ακολουθήστε το βήμα "Σύζευξη της συσκευής με κινητό τηλέφωνο")
4. Μόλις πραγματοποιηθεί η σύνδεση με το δεύτερο τηλέφωνο, ενεργοποιήστε το Bluetooth στο πρώτο τηλέφωνο και επιλέξτε "UA-51WF-V" εάν δεν συνδεθεί αυτόματα.

• Για ορισμένα τηλέφωνα, ίσως χρειαστεί να πιέσετε χειροκίνητα το "connect" για να συνδέσετε τη συσκευή.
• Εάν η αντιστοίχιση δεν είναι επιτυχής, απενεργοποιήστε τη συσκευή και δοκιμάστε ξανά.
• Εάν η συσκευή ή το τηλέφωνο έχουν απενεργοποιηθεί ή είναι εκτός εμβέλειας, θα επανασυνδεθεί αυτόματα μετά την εναλλαγή, εάν όχι, πατήστε το κουμπί πολλαπλών χρήσεων μία φορά για να επανασυνδεθείτε χειροκίνητα.

ΕΝΕΡΓΟΠΟΙΗΣΗ
Πατήστε παρατεταμένα το κουμπί πολλαπλών χρήσεων έως ότου η λυχνία LED αναβοσβήνει με μπλε χρώμα. Το λογότυπο και η χωρητικότητα της μπαταρίας iXchange θα εμφανίζονται στην οθόνη και η συσκευή θα δονείται. Η λειτουργία σύζευξης θα ενεργοποιηθεί απευθείας την πρώτη φορά ή μετά την επαναφορά της συσκευής.
ΑΠΕΝΕΡΓΟΠΟΙΗΣΗ
Πατήστε και κρατήστε πατημένο το κουμπί πολλαπλών χρήσεων έως ότου η λυχνία LED αναβοσβήνει κόκκινη και η συσκευή θα δονείται μία φορά.

ΕΙΣΑΓΩΓΗ ΚΛΗΣΗΣ ΚΑΙ ΠΡΟΕΙΔΟΠΟΙΗΣΗΣ
Η συσκευή διαθέτει ενσωματωμένο δονητή, ο οποίος υποστηρίζει:
• Ειδοποίηση εισερχόμενης κλήσης
Η συσκευή θα συνεχίσει να δονείται κατά τη διάρκεια της εισερχόμενης κλήσης, για να αποφευχθεί η απώλεια μιας κλήσης.

• Λειτουργία απώλειας κινητού και ακουστικού
Η συσκευή θα συνεχίσει να δονείται όταν παραμένει μακριά από έναν χρήστη, για να αποφευχθεί η απώλεια της συσκευής.

ΧΡΗΣΗ ΤΗΣ ΣΥΣΚΕΥΗΣ
ΣΗΜΑΝΤΙΚΟ: Η συσκευή πρέπει πρώτα να συνδεθεί με το κινητό σας τηλέφωνο. (ακολουθήστε τα βήματα "Σύζευξη της συσκευής με κινητό τηλέφωνο")

• **Πραγματοποίηση κλήσης**
Πληκτρολογήστε τον αριθμό στο κινητό σας τηλέφωνο σας και η κλήση θα μεταφερθεί αυτόματα στην συσκευή.

• **Επανάκληση τελευταίας κλήσης**
Πατήστε το κουμπί πολλαπλών χρήσεων δύο φορές και η συσκευή θα καλέσει το τελευταίο νούμερο που είχε γίνει κλήση

• **Φωνητική εντολή**
Πατήστε το κουμπί πολλαπλών μία φορά κατά τη διάρκεια της κλήσης.

• Επαναφορά
Πατήστε τόσο ένταση + όσο και ένταση - για 5 δευτερόλεπτα για να ενεργοποιήσετε τη λειτουργία επαναφοράς

• **Τηλεφωνικός κατάλογος**
Σε οποιαδήποτε αλλαγή γίνει στον τηλεφωνικό κατάλογο του τηλεφώνου μας για να μπορέσει η συσκευή να αποθηκεύσει τον αριθμό ή οποιαδήποτε άλλη αλλαγή έχει στις υπάρχοντες επαφές θα πρέπει να απενεργοποιηθεί η συσκευή «UA-51WF-V» και να ενεργοποιηθεί και πάλι.

• Δείτε το επίπεδο χωρητικότητας της μπαταρίας
Πατήστε το κουμπί πολλαπλών χρήσεων μία φορά κατά την κατάσταση αναμονής, θα εμφανιστεί το επίπεδο χωρητικότητας της μπαταρίας.

Κατά τη διάρκεια μιας εισερχόμενης κλήσης, η λυχνία θα αναβοσβήνει με μπλε χρώμα, ο αριθμός τηλεφώνου και αναγνωριστικό καλούντος (εάν ο αριθμός είναι αποθηκευμένος) θα εμφανίζεται στην οθόνη LCD, η συσκευή θα δονείται ενώ κουδουνίζει.

• Απάντηση σε μια κλήση
Όταν υπάρχει εισερχόμενη κλήση, πατήστε το κουμπί πολλαπλών χρήσεων μία φορά [0,5 δευτερόλεπτα] για να απαντήσετε σε μια κλήση. Η μουσική θα σταματήσει να παίζει ενώ απαντήσετε στην κλήση.

• Απόρριψη κλήσης
Πατήστε το κουμπί πολλαπλών χρήσεων δύο φορές για να απορρίψετε την εισερχόμενη κλήση. Μετά την απόρριψη κλήσης, ένας αναπάντητος αριθμός τηλεφώνου ή αναγνωριστικό καλούντος (εάν υπάρχει) θα εμφανιστεί στην οθόνη LCD και η αναπαραγωγή μουσικής θα συνεχιστεί.

• Ρύθμιση έντασης
Υπάρχουν 15 επίπεδα για ένταση προς τα πάνω και προς τα κάτω πατώντας το κουμπί αύξησης της έντασης «+» και το κουμπί μείωσης της έντασης «-».

Κατά τη διάρκεια της αναπαραγωγής μουσικής, το όνομα του τραγουδιού και το αναγνωριστικό τραγουδιστή (εάν υπάρχει) θα εμφανίζονται στην οθόνη LCD όταν αρχίζετε να παίζετε μουσική [8 δευτερόλεπτα], πατήστε το κουμπί πολλαπλών χρήσεων μία φορά για να εμφανιστεί ξανά. Οι στίχοι του τραγουδιού (εάν υπάρχουν) θα εμφανίζονται σε LCD με βάση τη ρύθμιση κάποιου προγράμματος αναπαραγωγής μουσικής.
Η ένταση του ήχου θα είναι χαμηλότερη εάν έχετε ένα ηχητικό σήμα ειδοποίησης και όταν ελέγχετε το φωνητικό μήνυμα από τις εφαρμογές μηνυμάτων [whatsapp κ.λπ.]

• Διακοπή αναπαραγωγής μουσικής
Σταματήστε το κουμπί λειτουργίας αναπαραγωγής μουσικής απευθείας από το κινητό τηλέφωνο.
• Επιλογές τραγουδιού - ΠΡΟΒΟΛΗ / ΠΙΣΩ
Για να επιλέξετε το επόμενο τραγούδι, πατήστε το κουμπί αύξησης της έντασης «+» για 2 δευτερόλεπτα. Για να επιλέξετε το προηγούμενο τραγούδι, πατήστε το κουμπί μείωσης της έντασης «-» για 2 δευτερόλεπτα.
• Εισερχόμενη κλήση κατά την αναπαραγωγή μουσικής.
Όταν υπάρχει μια εισερχόμενη κλήση από εφαρμογές άμεσων μηνυμάτων ή ο χρήστης θέλει να καλέσει μέσω της λειτουργίας φωνητικής κλήσης, η μουσική θα σταματήσει να παίζει, μετά τον τερματισμό της κλήσης, η μουσική θα συνεχιστεί για αναπαραγωγή.

Η iXchange δηλώνει ότι αυτό το ακουστικό Bluetooth (UA-51Pro) συμμορφώνεται με την Οδηγία 2014/53 / ΕΕ.

ΟΔΗΓΙΕΣ ΓΙΑ ΤΗ ΔΙΑΘΕΣΗ ΣΥΣΚΕΥΩΝ ΓΙΑ ΟΙΚΙΑΚΗ ΧΡΗΣΗ
Αυτό το σήμα στο προϊόν ή στην τεκμηρίωση υποδεικνύει ότι αυτό το προϊόν δεν πρέπει να απορρίπτεται με άλλα οικιακά απορρίμματα στο τέλος της διάρκειας ζωής του. Για να αποφευχθεί οποιαδήποτε ζημιά στην υγεία ή στο περιβάλλον λόγω ακατάλληλης απόρριψης αποβλήτων, ο χρήστης πρέπει να διαχωρίσει αυτό το προϊόν από άλλους τύπους αποβλήτων και να το ανακυκλώσει με υπεύθυνο τρόπο για την προώθηση της βιώσιμης επαναχρησιμοποίησης των υλικών πόρων.
Οι οικιακοί χρήστες πρέπει να επικοινωνήσουν με τον αντιπρόσωπο όπου αγόρασαν το προϊόν ή το γραφείο τοπικής αυτοδιοίκησης για όλες τις πληροφορίες σχετικά με τη χωριστή συλλογή και ανακύκλωση απορριμμάτων για αυτόν τον τύπο προϊόντος. Οι εταιρικοί χρήστες πρέπει να επικοινωνήσουν με τον προμηθευτή και να επαληθεύσουν τους όρους και τις προϋποθέσεις στο συμβόλαιο αγοράς. Αυτό το προϊόν δεν πρέπει να απορριφθεί μαζί με άλλα εμπορικά απόβλητα.
Αυτό το προϊόν διαθέτει μπαταρία η οποία ό, τι δεν μπορεί να αντικατασταθεί από τον χρήστη. Μην επιχειρήσετε να ανοίξετε τη συσκευή για να αφαιρέσετε την μπαταρία, καθώς αυτό μπορεί να προκαλέσει δυσλειτουργίες και σοβαρή ζημιά στο προϊόν. Κατά την απόρριψη του προϊόντος, επικοινωνήστε με την τοπική αρχή διάθεσης απορριμμάτων για να αφαιρέσετε την μπαταρία. Η μπαταρία στο εσωτερικό της συσκευής σχεδιάστηκε για να μπορεί να χρησιμοποιηθεί καθ' όλη τη διάρκεια του κύκλου ζωής του προϊόντος.

ΜΕΤΡΑ ΑΣΦΑΛΕΙΑΣ
1. Η ακούσια συμπίεση του πτυσσόμενου κουμπιού μπορεί να οδηγήσει σε τραυματισμό από τη δύναμη της συστολής του καλωδίου ακουστικού.
2. Να είστε προσεκτικοί όταν αποσύρετε το μήκος του ακουστικού. Διατηρήστε μια ασφαλή απόσταση μεταξύ του προσώπου και του ακουστικού.
3. Εάν πρέπει να χρησιμοποιήσετε το ακουστικό κατά την οδήγηση, βεβαιωθείτε ότι η προσοχή σας είναι πλήρως εστιασμένη στην ασφάλεια της οδήγησης. Γίνετε υπεύθυνος οδηγός και συμμορφωθείτε με τους τοπικούς νόμους.
4. Τοποθετήστε σε μια απρόσιτη περιοχή για παιδιά, μην τους επιτρέπετε ποτέ να παίζουν με το ακουστικό. Τα μικρά μέρη αποτελούν κίνδυνο πνιγμού.
5. Τηρείτε όλους τους καθορισμένους χώρους, όπως νοσοκομεία, ηλεκτρονικά περιοριστικό και επικίνδυνο περιβάλλον που απαιτεί απενεργοποίηση ηλεκτρικής συσκευής.
6. Απενεργοποιήστε το ακουστικό σας πριν από την επιβίβαση σε αεροσκάφος. Μην το χρησιμοποιείτε όταν σας ζητείται από τον αεροσυνοδό.
7. Ποτέ μην τοποθετείτε και μην αποθηκεύετε το ακουστικό σας πάνω σε οποιαδήποτε περιοχή ανάπτυξης αερόσακου, καθώς ενδέχεται να προκληθεί σοβαρός τραυματισμός κατά την εγκατάσταση.
8. Μην επιχειρήσετε να αποσυναρμολογήσετε το ακουστικό, καθώς δεν περιέχει εξαρτήματα που μπορούν να επισκευαστούν.
9. Το ακουστικό κατασκευάζεται με μπαταρία στο εσωτερικό και πρέπει να το απορρίπτει σύμφωνα με τους τοπικούς κανονισμούς και όχι ως οικιακά απορρίμματα.

ΣΥΝΤΗΡΗΣΗ
1. Μην τραβάτε ή τραβάτε βίαια το καλώδιο του ακουστικού.
2. Εξετάστε το ενδεχόμενο να απενεργοποιήσετε το ακουστικό σας πριν το τοποθετήσετε στην τσέπη ή την τσάντα σας. Εάν το κουμπί πολλαπλών προωθηθεί κατά λάθος, το κινητό σας τηλέφωνο μπορεί να πραγματοποιήσει μια ακούσια κλήση.
3. Μην εκθέτετε το ακουστικό σε υγρό ή υγρασία, καθώς δεν είναι αδιάβροχο.
4. Μη χρησιμοποιείτε λειαντικούς διαλύτες καθαρισμού για να καθαρίσετε τα ακουστικά.
5. Μην εκθέτετε το ακουστικό σε εξαιρετικά υψηλές ή χαμηλές θερμοκρασίες.
6. Μην εκθέτετε το ακουστικό σας σε επαφή με αιχμηρά αντικείμενα, καθώς αυτό θα προκαλέσει γρατσουνιές και ζημιές.
7. Μην κολλάτε τίποτα μέσα στο ακουστικό, καθώς μπορεί να προκληθεί ζημιά στα εσωτερικά εξαρτήματα.
8. Μην επιχειρήσετε να αντικαταστήσετε την μπαταρία του ακουστικού. Είναι ενσωματωμένη και δεν είναι αφαιρούμενη.
9. Χρησιμοποιείτε μόνο φορτιστή που παρέχεται από τον κατασκευαστή κατά τη φόρτιση των ακουστικών.
10. Μην αποσυναρμολογείτε το φορτιστή καθώς μπορεί να σας εκθέσει σε επικίνδυνες τάσεις ή άλλους κινδύνους. Η εσφαλμένη επανασυναρμολόγηση μπορεί να προκαλέσει ηλεκτροπληξία όταν στη συνέχεια χρησιμοποιηθεί το ακουστικό.

Διανομή Από: Channel Enterprises (HK) Ltd.

Tel: 852 24321515

Fax: 852 24984987
www.ce.com.hk